

# Projet Rivière Rouge (Annotation)

**Journée Pluriportail 2.0 – 2014**



## Pourquoi le projet Rivière-Rouge

Avec l'évolution de la technologie et l'arrivée des écrans tactiles, ce module d'annotation était un incontournable pour compléter les étapes de la suite logique de remise de travail entre un élève et un enseignant à travers le Pluriportail 2.0.

Déjà avec le Pluriportail 2.0, il était possible de créer un travail à remettre à une date d'échéance et de demander à l'élève de remettre un ou des fichiers. L'enseignant devait alors imprimer les fichiers s'il voulait les annoter, avant de retourner dans le Pluriportail pour inscrire un résultat.

Maintenant, toutes ces étapes se font à partir du Pluriportail 2.0

## Les étapes pour effectuer le processus

1. L'enseignant crée un travail, et demande que l'élève lui remettre un ou plusieurs fichiers.

Menu Enseignant : « ParCours – Travaux » [+ Ajouter un travail](#)












Questionnaire :

Début :  ou

Échéance :  ou

Date de révision: 2014/03/03

Détail:

**B** *I* U  |     |    | Taille défaut   

Veuillez joindre un document en .PDF afin que je puisse l'annoter.

\*Total:66 caractères

Références web : [+ Ajouter](#)

Documents : [+ Ajouter des documents](#)

Réception de fichiers: Les élèves doivent remettre  fichier(s) pour ce travail.

- L'élève fera son travail, et le retournera son fichier .pdf à l'enseignant.  
Menu Élève : « ParCours – Travaux »



Collège Plurilogic  
Geneviève Élève Quitter

ParCours Agenda Messagerie Communauté Bibliothèque Profil

À l'horaire Travaux Bilan Suivi Contenu de cours Plan de cours Ressources Liste d'élèves Choix de cours

Année 2013-14  
Tous les cours

Anglais, langue seconde [PANG300-01]  
Art dramatique [PADR300-01]  
Arts plastiques [PART300-01]  
Éducation physique et à la santé [PEDU300-01]  
Éthique et culture religieuse [PECR300-01]

**Anglais, langue seconde [PANG300-01]**

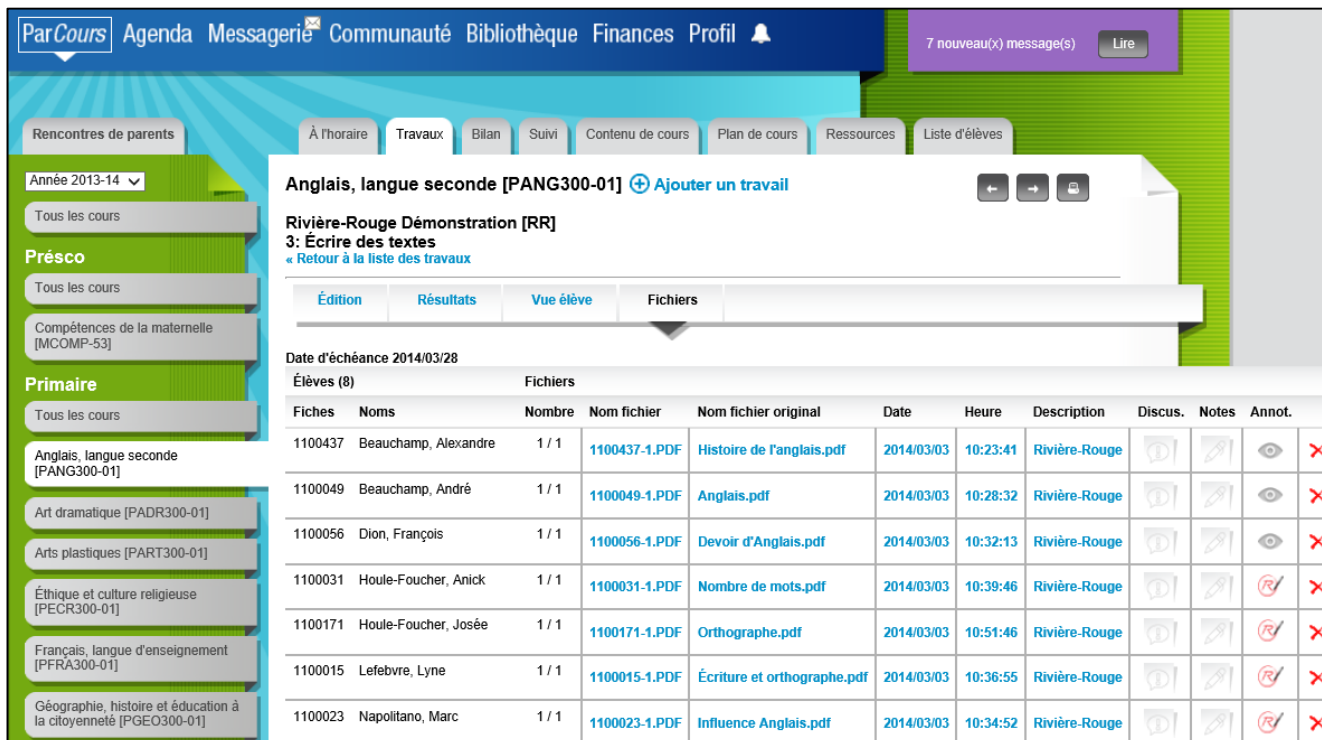
Rivière-Rouge Démonstration [RR]  
3: Écrire des textes  
« Retour à la liste des travaux »

Information détaillée Fichiers

Liste des fichiers remis.

Fichier Remis	Nom remise	Titre	Taille	Date Remise	Discus.	Notes	Annot.	
	Orthographe.pdf	1100171-1.PDF	Rivière-Rouge	129 Ko	2014/03/03 - 10:51:46			

- L'enseignant ira dans consulter les fichiers remis par les élèves. Il cliquera sur le logo d'annotation.  
Menu : « ParCours – Travaux »



ParCours Agenda Messagerie Communauté Bibliothèque Finances Profil

7 nouveau(x) message(s) Lire

Rencontres de parents

À l'horaire Travaux Bilan Suivi Contenu de cours Plan de cours Ressources Liste d'élèves

Année 2013-14  
Tous les cours

Présco  
Tous les cours  
Compétences de la maternelle [MCOMP-53]

Primaire  
Tous les cours  
Anglais, langue seconde [PANG300-01]  
Art dramatique [PADR300-01]  
Arts plastiques [PART300-01]  
Éthique et culture religieuse [PECR300-01]  
Français, langue d'enseignement [PFRA300-01]  
Géographie, histoire et éducation à la citoyenneté [PGEO300-01]

**Anglais, langue seconde [PANG300-01]** + Ajouter un travail

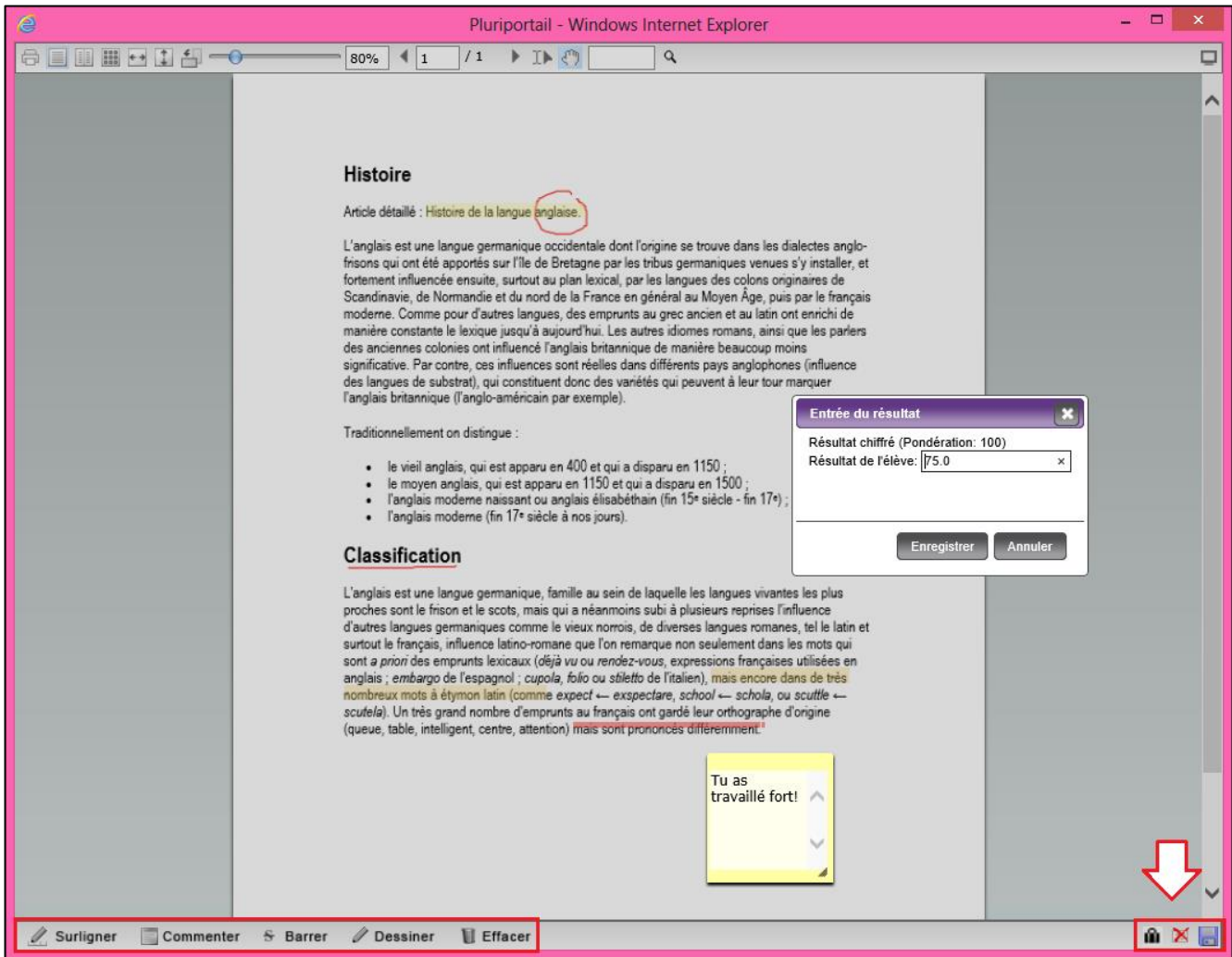
Rivière-Rouge Démonstration [RR]  
3: Écrire des textes  
« Retour à la liste des travaux »

Édition Résultats Vue élève Fichiers


Date d'échéance 2014/03/28  
Élèves (8)

Fiches	Noms	Nombre	Nom fichier	Nom fichier original	Date	Heure	Description	Discus.	Notes	Annot.
1100437	Beauchamp, Alexandre	1 / 1	1100437-1.PDF	Histoire de l'anglais.pdf	2014/03/03	10:23:41	Rivière-Rouge			
1100049	Beauchamp, André	1 / 1	1100049-1.PDF	Anglais.pdf	2014/03/03	10:28:32	Rivière-Rouge			
1100056	Dion, François	1 / 1	1100056-1.PDF	Devoir d'Anglais.pdf	2014/03/03	10:32:13	Rivière-Rouge			
1100031	Houle-Foucher, Anick	1 / 1	1100031-1.PDF	Nombre de mots.pdf	2014/03/03	10:39:46	Rivière-Rouge			
1100171	Houle-Foucher, Josée	1 / 1	1100171-1.PDF	Orthographe.pdf	2014/03/03	10:51:46	Rivière-Rouge			
1100015	Lefebvre, Lyne	1 / 1	1100015-1.PDF	Écriture et orthographe.pdf	2014/03/03	10:36:55	Rivière-Rouge			
1100023	Napolitano, Marc	1 / 1	1100023-1.PDF	Influence Anglais.pdf	2014/03/03	10:34:52	Rivière-Rouge			

4. Toujours en étant connecté au Pluriportail, l'enseignant pourra corriger le travail de l'élève et y inscrire un résultat.



The screenshot shows a web browser window titled 'Pluriportail - Windows Internet Explorer'. The main content is an article titled 'Histoire' with a sub-section 'Histoire de la langue anglaise' circled in red. The article text discusses the origins of the English language. A yellow sticky note with the text 'Tu as travaillé fort!' is placed over the article. A modal dialog box titled 'Entrée du résultat' is open, showing 'Résultat chiffré (Pondération: 100)' and 'Résultat de l'élève: 75.0'. At the bottom of the browser window, a toolbar contains icons for 'Surligner', 'Commenter', 'Barrer', 'Dessiner', and 'Effacer'. A red arrow points to a set of three icons (lock, red X, blue square) in the bottom right corner of the browser window.



: Permet les annotations



: Gestion des résultats

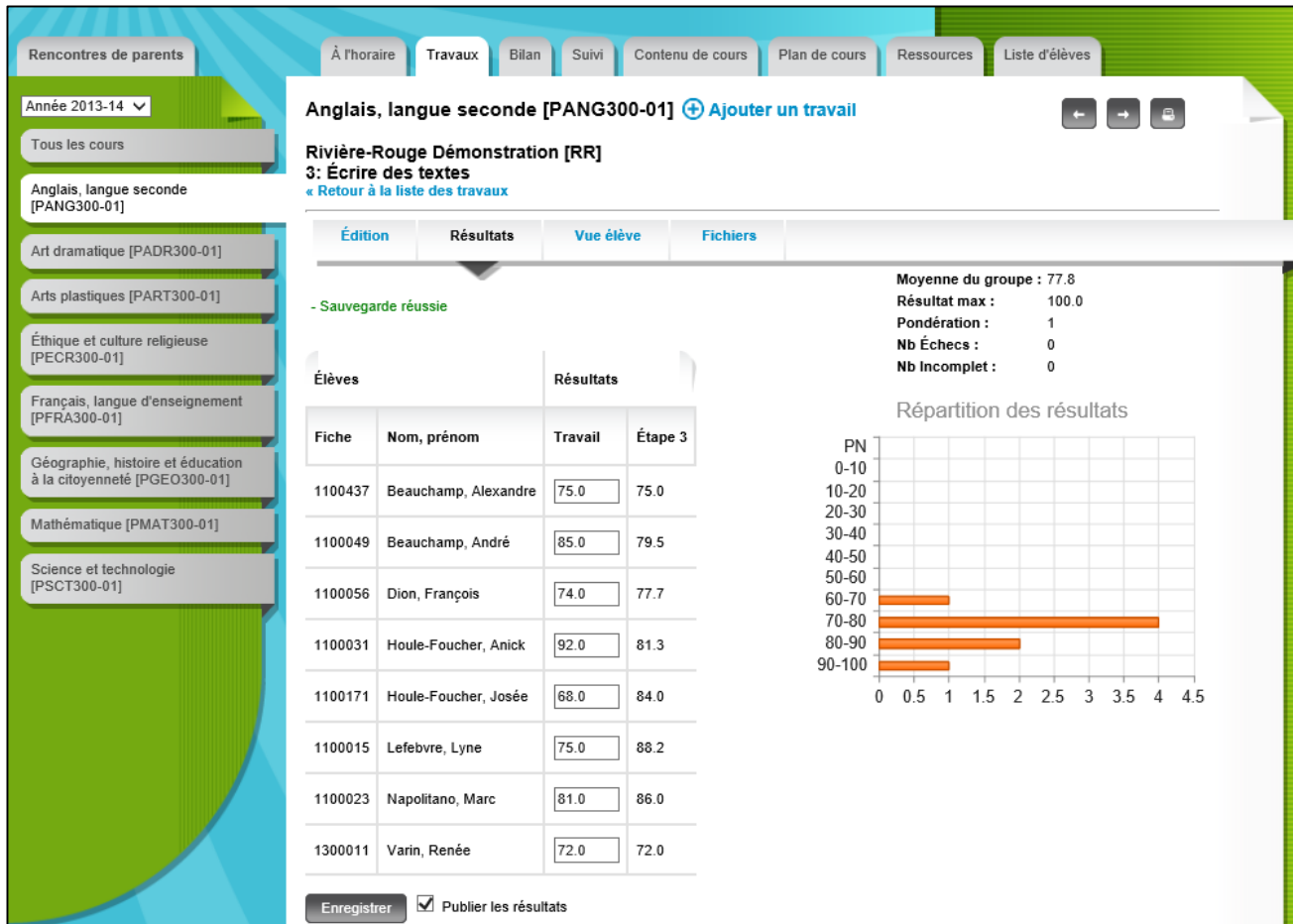


: Supprimer les annotations



: Enregistrer les annotations

5. Les résultats seront transférés directement dans le travail.



**Anglais, langue seconde [PANG300-01] + Ajouter un travail**

**Rivière-Rouge Démonstration [RR]**  
**3: Écrire des textes**  
[Retour à la liste des travaux](#)

Édition Résultats **Vue élève** Fichiers

- Sauvegarde réussie

Moyenne du groupe : 77.8  
 Résultat max : 100.0  
 Pondération : 1  
 Nb Échecs : 0  
 Nb Incomplet : 0

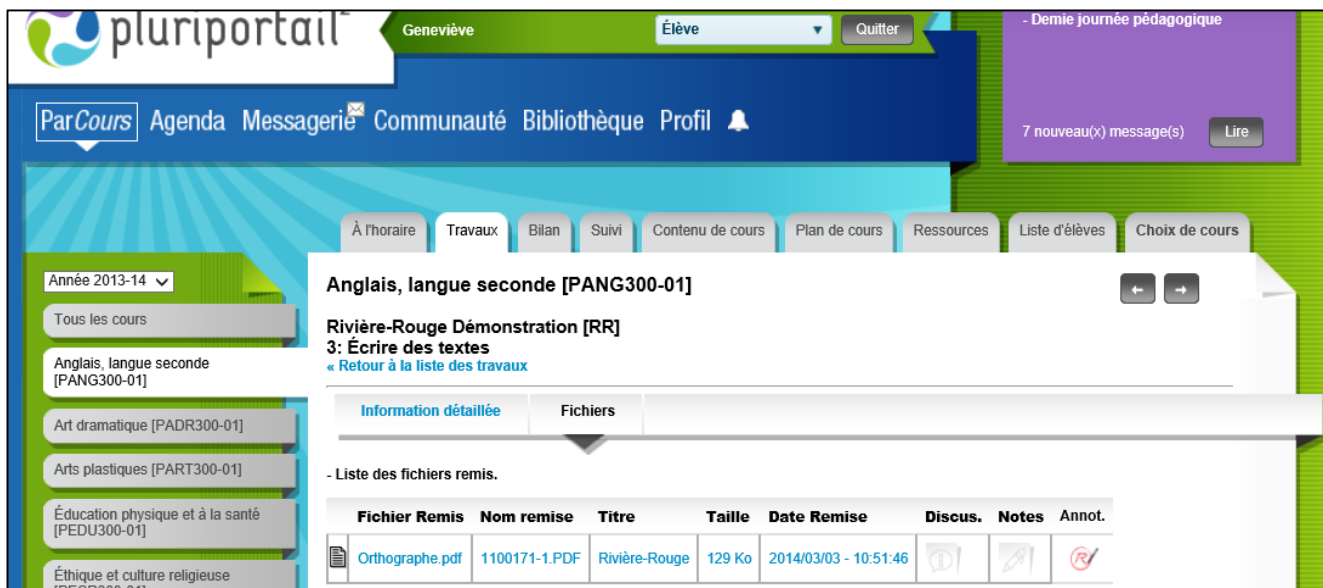
Répartition des résultats

PN	Nombre d'élèves
0-10	0
10-20	0
20-30	0
30-40	0
40-50	0
50-60	0
60-70	1
70-80	4
80-90	2
90-100	1

Élèves		Résultats	
Fiche	Nom, prénom	Travail	Étape 3
1100437	Beauchamp, Alexandre	75.0	75.0
1100049	Beauchamp, André	85.0	79.5
1100056	Dion, François	74.0	77.7
1100031	Houle-Foucher, Anick	92.0	81.3
1100171	Houle-Foucher, Josée	68.0	84.0
1100015	Lefebvre, Lyne	75.0	88.2
1100023	Napolitano, Marc	81.0	86.0
1300011	Varin, Renée	72.0	72.0

Enregistrer  Publier les résultats

6. L'Élève pourra également consulter les annotations laissées par l'enseignant.



**Anglais, langue seconde [PANG300-01]**

**Rivière-Rouge Démonstration [RR]**  
**3: Écrire des textes**  
[Retour à la liste des travaux](#)

Information détaillée **Fichiers**

- Liste des fichiers remis.

Fichier Remis	Nom remise	Titre	Taille	Date Remise	Discus.	Notes	Annot.	
	Orthographe.pdf	1100171-1.PDF	Rivière-Rouge	129 Ko	2014/03/03 - 10:51:46			

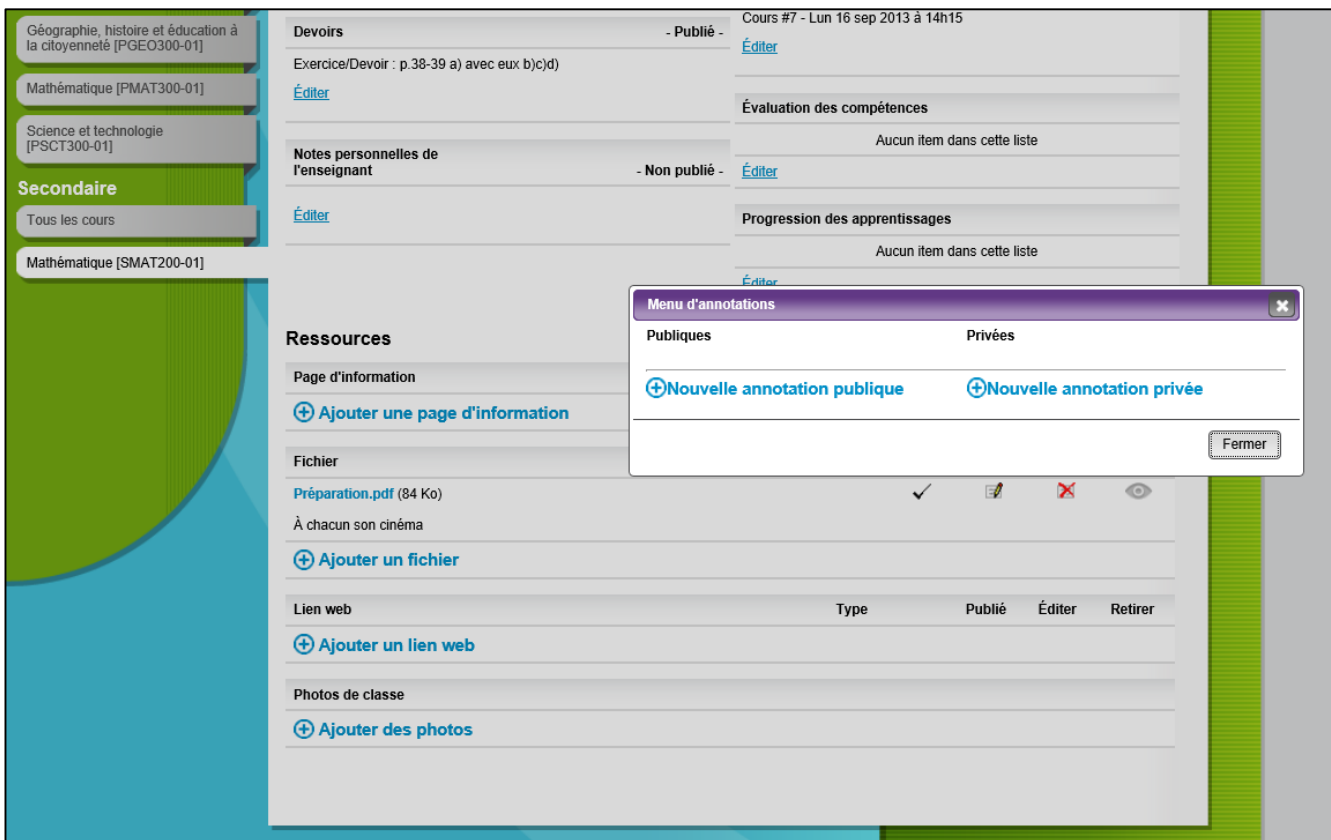
## Contenu de cours

Le nouveau module d'annotation s'applique également au contenu de cours. À partir de son document .PDF déposé dans le contenu de cours, l'enseignant peut y inscrire des annotations publiques ou privées.


Si ses annotations sont publiques, les élèves et les répondants seront en mesure de les consulter.

Les élèves peuvent également inscrire des annotations privées. Ils pourraient donc souligner de l'information et y inscrire des commentaires directement sur le document déposé par l'enseignant.

Terminer le temps où l'élève surlignait sur un document papier, il pourra le faire directement du Pluriportail 2.0. De plus, l'information sera conservée pour une prochaine consultation.



The screenshot displays the Pluriportail 2.0 interface. On the left, a sidebar lists course categories: Géographie, histoire et éducation à la citoyenneté [PGE0300-01], Mathématique [PMAT300-01], Science et technologie [PSCT300-01], and a 'Secondaire' section with 'Tous les cours' and 'Mathématique [SMAT200-01]'. The main content area shows a course titled 'Cours #7 - Lun 16 sep 2013 à 14h15'. It includes sections for 'Devoirs' (published), 'Notes personnelles de l'enseignant' (not published), and 'Ressources'. The 'Ressources' section contains a file 'Préparation.pdf (84 Ko)' with a 'Fichier' icon and a 'Lien web' section. A 'Menu d'annotations' dialog box is open, showing options for 'Nouvelle annotation publique' and 'Nouvelle annotation privée', along with a 'Fermer' button. The dialog box also has a 'Publiées' and 'Privées' filter and a 'Fermer' button.

ParCours Agenda <sup>✉</sup>Messagerie Communauté Bibliothèque Finances Profil 

7 nouveau(x) message(s) Lire

Rencontres de parents À l'horaire Travaux Bilan Suivi Contenu de cours Plan de cours Ressources Liste d'élèves

Année 2013-14   
 Tous les cours

**Présco**   
 Tous les cours

Compétences de la maternelle [MCOMP-53]

**Primaire**   
 Tous les cours

Anglais, langue seconde [PANG300-01]

Art dramatique [PADR300-01]

Arts plastiques [PART300-01]

Éthique et culture religieuse [PECR300-01]

Français, langue d'enseignement [PFRA300-01]

Géographie, histoire et éducation à la citoyenneté [PGEO300-01]

Mathématique [PMAT300-01]

Science et technologie [PSCT300-01]

**Secondaire**   
 Tous les cours

Mathématique [SMAT200-01]

---

**Partie 5 - Dossier 2 (cours 1)**  
**Mathématique [SMAT200-01]**  
[« Retour à la liste »](#)

Description Config. du contenu

---

**Titre** - Publié -  
 Mathématique 216  
 Manuel Perspective : Dossier 2  
 Silence on tourne  
[Éditer](#)




**Déroulement du cours** - Publié -  
 Présentation  
 Ce qui nous « attend » cette année  
 Vérification du matériel (prochain cours)  
 Présentation du nouveau manuel, notes de cours  
 Code barre dans l'agenda  
 Jours de récupération (1, 3, 5, 6 et 8)  
 Règles de classe  
 Ramasser portfolio  
 Calcul mental sur les taux/fractions/situation proportionnelle  
[Éditer](#)

**Devoirs** - Publié -  
 Exercice/Devoir : p.38-39 a) avec eux b)c)d)  
[Éditer](#)

**Notes personnelles de l'enseignant** - Non publié -  
[Éditer](#)

**Ressources**


Page d'information	Publié	Éditer	Retirer
<a href="#">+ Ajouter une page d'information</a>			

Fichier	Type	Publié	Éditer	Retirer	Annot.
<a href="#">Préparation.pdf</a> (84 Ko)		✓			
À chacun son cinéma					
<a href="#">+ Ajouter un fichier</a>					

Lien web	Type	Publié	Éditer	Retirer
<a href="#">+ Ajouter un lien web</a>				

**Photos de classe**

[+ Ajouter des photos](#)



1 / 1

[Éditer les images](#)

**Moment**  
 Étape 1  
 Cours #7 - Lun 16 sep 2013 à 14h15  
[Éditer](#)

**Évaluation des compétences**  
 Aucun item dans cette liste

**Progression des apprentissages**  
 Aucun item dans cette liste  
[Éditer](#)